






Руководство пользователя

**ДОПОЛНИТЕЛЬНЫЙ
ВНЕШНИЙ АККУМУЛЯТОР
PB-10002**



Благодарим Вас за выбор продукции **HARPER**. Перед началом использования ознакомьтесь с инструкцией по эксплуатации и сохраните ее на случай возникновения вопросов по обслуживанию устройства.

Внешний аккумулятор **HARPER PB-10002** предназначен для подзарядки ваших мобильных устройств как дома, так и в пути вне зависимости от наличия розетки. Универсальный внешний аккумулятор совместим с большинством современных мобильных устройств:

- -смартфоны
 - -КПК
 - -планшеты
 - - mp3 плееры
 - -портативные DVD/CD плееры
 - -фото и видео камеры
 - - карманные игровые приставки.
- 
- 

Процесс подзарядки происходит через USB кабель, прилагаемый в комплекте.





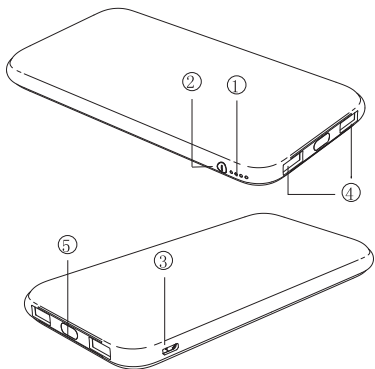
ИНСТРУКЦИИ ПО ТЕХНИКЕ БЕЗОПАСНОСТИ

1. Новый аккумулятор требует 2-3 цикла заряда-разряда для достижения максимальной емкости.
2. Если аккумулятор не использовался более одной недели, зарядите его перед использованием.
3. Аккумулятор рассчитан на использование внутри помещений. Берегите его от дождя, снега, прямого солнечного света и прочих воздействий, способных вывести аккумулятор из строя.
4. Берегите аккумулятор от огня и не допускайте чрезмерного перегрева.
5. Не вскрывайте аккумулятор и не допускайте механических повреждений.
6. Питание автоматически отключится, если произойдет короткое замыкание и или перегрузка. Пожалуйста, отсоедините все устройства от внешнего аккумулятора. Питание восстановится автоматически через несколько секунд после повторного подключения.



КОМПОНЕНТЫ АККУМУЛЯТОРА

- 1) Световой индикатор
- 2) Кнопка включения/выключения питания
- 3) Вход microUSB: 5B/2A
- 4) Выход USB1: 5B/1A и Выход USB2: 5B/2A
- 5) Мощный фонарик



ИНДИКАТОР ПИТАНИЯ

Нажмите кнопку питания, проверьте индикаторы питания, которые показывают оставшийся уровень заряда аккумулятора, как описано в таблице ниже.

Индикатор питания	1 светодиод горит	2 светодиода горят	3 светодиода горят	4 светодиода горят
Уровень заряда внешнего аккумулятора	< 25%	25% - 50%	50% - 75%	75% - 100%



ЗАРЯДКА ВНЕШНЕГО АККУМУЛЯТОРА

Зарядите аккумулятор через прилагаемый кабель с помощью адаптера переменного тока, через USB-порт ноутбука, с помощью автомобильного зарядного устройства USB или с помощью сетевого зарядного устройства USB. Микро-USB подключается к внешнему аккумулятору.

Примечание: В виду того что USB порт компьютера выдает ток заряда не более 0,5 А, мы рекомендуем использовать для заряда аккумулятора сетевой USB адаптер с выходным током не менее 1 А.



ЗАРЯДКА ДРУГИХ УСТРОЙСТВ

Внешний аккумулятор подходит для зарядки устройств, имеющих входной порт 5В постоянного тока, совместим с Nokia, HTC, Samsung, Sony, Motorola, Apple и другими электронными цифровыми устройствами.

Зарядите цифровое устройство с помощью зарядного кабеля USB. Подключите устройство, затем нажмите кнопку питания. Если нагрузка отсутствует, то зарядка автоматически выключается. Можно автоматически перезапустить зарядку в любое время, еще раз нажав на кнопку питания.





ФУНКЦИЯ ФОНАРЯ

Чтобы включить/выключить фонарь, удерживайте кнопку более 2 секунд.

ИНДИКАТОР СОСТОЯНИЯ ЗАРЯДКИ

Когда устройство заряжается:

- Светодиоды индикатора питания горят, показывая уровень заряда.
- Когда светодиоды индикатора питания погаснут, это означает, что устройство полностью заряжено.
-

Когда устройство разряжается, нажмите кнопку питания:

- Светодиоды индикатора питания отобразят оставшийся уровень заряда.
- Если светодиоды индикатора питания не загорятся, устройство полностью разряжено.



ТЕХНИЧЕСКИЕ ХАРАКТЕРИСТИКИ

Вход microUSB	5В/2А постоянного тока
Выход USB1	5В/1А постоянного тока
Выход USB2	5В/2А постоянного тока
Емкость аккумулятора	10 000 мАч
Время зарядки	6,5 – 7 часов
Количество циклов зарядки	Более 500 раз
Размеры	147.3x74.6x14.2 мм.
Вес	224 г.

КОМПЛЕКТАЦИЯ

- Универсальный внешний аккумулятор HARPER PB-10002 – 1 шт
- Кабель microUSB – 1шт.
- Гарантийный талон - 1 шт
- Руководство по эксплуатации -1 шт

Примечание.

В соответствии с постоянным совершенствованием технических характеристик и дизайна, возможно внесение изменений без предварительного уведомления.

ИНФОРМАЦИЯ ОБ УТИЛИЗАЦИИ



Данное устройство разработано и изготовлено из высококачественных материалов и компонентов, которые могут быть переработаны и использованы повторно. Данный символ означает, что электрическое и электронное оборудование после окончания использования должно быть утилизировано отдельно от бытовых отходов.



Товар сертифицирован в соответствии с «Законом о защите прав потребителей».

Срок службы изделия – 2 года.

Гарантийный срок – 1 год.

Гарантийное обслуживание осуществляется согласно прилагаемому гарантийному талону.

Гарантийный талон и руководство по эксплуатации являются неотъемлемыми частями данного изделия.

Производитель:

Харпер Интернэшнл Трейдин Лимитед

15Ф, Радио Сити, 505 Хэннесси Роуд,

Козвэй Бэй, Гонконг, КНР

Сделано в КНР